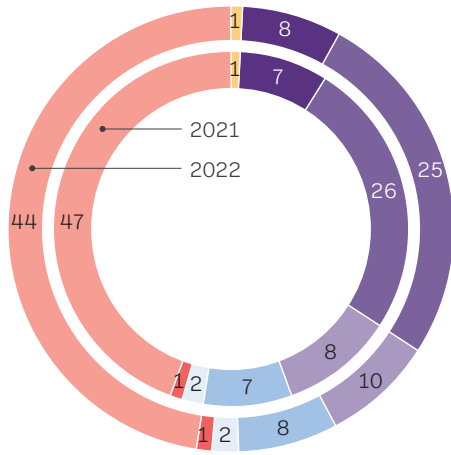


# Das Jahr 2022 in Zahlen



## Umsätze in Prozenten

Ertrag aus Produktion und Handel

Ertrag aus Bereich Wohnen

Ertrag aus Gastronomie

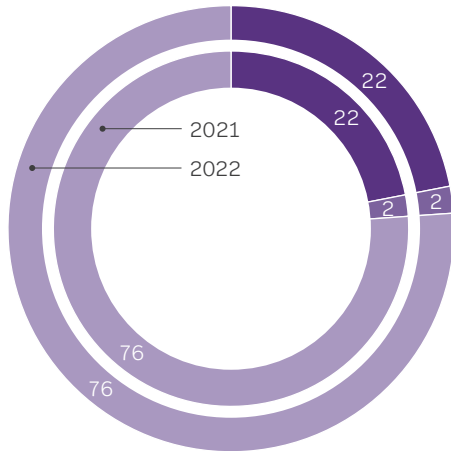
Ertrag aus IV

Ertrag aus Klientenverleih

Ertrag aus übrigen Leistungen

Beitrag aus Geldern Öffentliche Hand

Erhaltene Zuwendungen/Legate

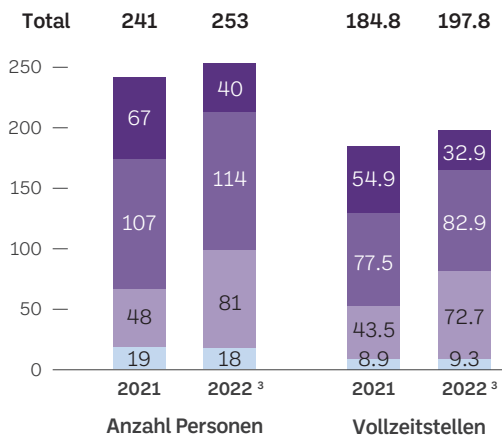


## Betriebliche Aufwände in Prozenten

Betriebsaufwand

Abschreibungen

Personalaufwand



## Fachpersonal nach Bereich<sup>1</sup>

Geschäftsbereich Dienste

Geschäftsbereich Wohnen

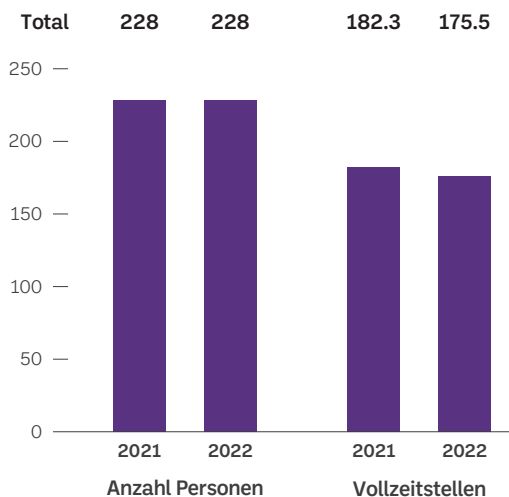
Geschäftsbereich Arbeit

Geschäftsleitung & Fachbereiche<sup>2</sup>

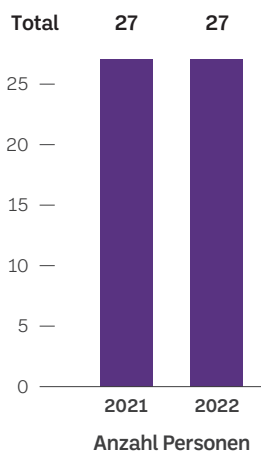
<sup>1</sup> 2021 inkl. 7 Praktikumsstellen / 2022 inkl. 3 Praktikumsstellen

<sup>2</sup> inkl. Bildung und Berufsschule

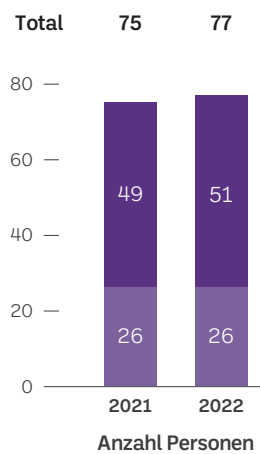
<sup>3</sup> Wechsel Gastronomie GBD zu GBA



**Mitarbeitende Tagesstruktur mit Lohn  
(ohne IV-Massnahmen)**

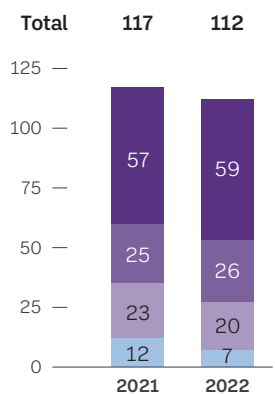


**Ausbildungen  
IV-finanziert**



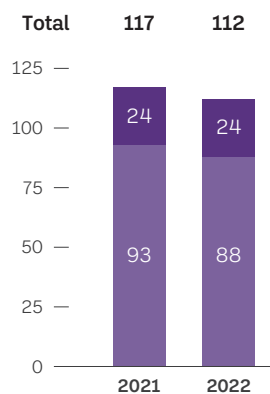
**Betreute Personen  
Tagesstruktur (TS)  
ohne Lohn**

TS ohne Lohn  
TS ohne Lohn «Atelier Plus»



**Betreute Personen  
nach Wohnangeboten**

Wohnen Basis  
Wohnen Plus  
Wohnen Autonom  
Wohnen Praxis



**Wohnangebote Klienten  
nach Herkunft**

Ausserkantonale  
Kanton Zug